


Preislisten Elemente

INSEKTENSCHUTZ



SPANNRAHMEN



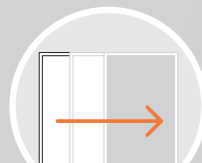
DREHRAHMEN



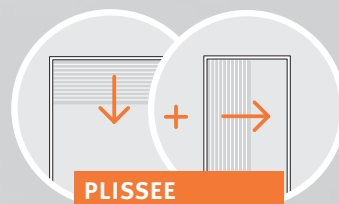
DREHTÜREN



PENDELTÜREN



SCHIEBETÜREN



PLISSEE



ROLLO

Ihre Ansprechpartner

Unser Team ist für Sie da: Montag bis Donnerstag von 7.00 Uhr – 16.15 Uhr und Freitag von 7.00 Uhr – 13.15 Uhr.
E-Mail: insektenschutz@schuet-duis.de



Tammo Raveling Leitung Produktmanagement

E-Mail: traveling@schuet-duis.de

Telefon: 04941 6006-542



Daniel van Hülsen Vertriebsinnendienst

E-Mail: dvanhuelsen@schuet-duis.de

Telefon: 04941 6006-528



Jannes Klassen Vertriebsinnendienst

E-Mail: jklassen@schuet-duis.de

Telefon: 04941 6006-510



Erna Wolzen Vertriebsinnendienst

E-Mail: ewolzen@schuet-duis.de

Telefon: 04941 6006-532

Schüt-Duis Fenster & Türentechnik GmbH & Co. KG
Liebigstraße 4 | 26607 Aurich | www.schuet-duis.de

Telefon: 04941 6006-0 | **E-Mail:** info@schuet-duis.de

Herausgeber Schüt-Duis Fenster & Türentechnik GmbH & Co. KG
Liebigstraße 4 | 26607 Aurich | www.schuet-duis.de
Telefon: 04941 6006-0 | E-Mail: info@schuet-duis.de

Geschäftsführung Paco Schüt, Niels Fritzsche, Dirk Ludwigs, Thorsten Müller

Handelsregister Amtsgericht Aurich HRA 2440

USt-IdNr. DE813403409

Komplementär Schüt-Duis Verwaltungs GmbH | Amtsgericht Aurich HRB 1314

Copyright © Schüt-Duis Fenster & Türentechnik GmbH & Co. KG

Haftungsausschluss: Die Inhalte dieses Kataloges wurden mit größtmöglicher Sorgfalt und nach bestem Wissen und Gewissen erstellt. Dennoch übernehmen wir keine Gewähr für die Aktualität, Vollständigkeit und Richtigkeit der hier aufgeführten Informationen.

Mit diesem Gesamtkatalog, gültig ab 1. April 2026, verlieren alle bisherigen Kataloge ihre Gültigkeit. Alle Bestellungen und Lieferungen erfolgen gemäß unserer allgemeinen Geschäftsbedingungen.

Ihre Aufträge nehmen wir gerne telefonisch oder per E-Mail an. Unsere Auftragsbestätigungen werden per E-Mail versendet. Gerne verzichten wir auf die von Ihnen unterschriebene Auftragsbestätigung. Dennoch möchten und müssen wir Sie darauf hinweisen, dass unsere Auftragsbestätigung für Sie rechtsverbindlich ist. Bitte beachten Sie, dass Bestellungen nur einen Tag nach Versand der Auftragsbestätigung noch änderbar sind.

Spannrahmen S12 – alle Varianten

Standardmäßige Ausrüstung mit hochwertigem Panorama-Durchsichtgewebe

Abmessungen | Preise Standardfarben

Breite mm ▶ Höhe mm ▼	600	700	800	900	1000	1100	1200	1300	1400	1500	1600	1700	1800	1900	2000
600	92	96	99	104	107	111	115	119	123	127	130	134	138	142	146
700	96	100	104	108	112	115	119	123	127	131	135	139	143	147	151
800	99	104	108	112	116	120	124	128	132	136	140	144	148	152	156
900	104	108	112	116	120	124	128	132	137	141	145	149	153	157	161
1000	107	112	116	120	124	128	133	137	141	145	150	154	158	162	166
1100	111	115	120	124	128	133	137	141	146	150	154	159	163	167	171
1200	115	119	124	128	133	137	141	146	150	155	159	163	168	172	177
1300	119	123	128	132	137	141	146	150	155	159	164	168	173	177	182
1400	123	127	132	137	141	146	150	155	159	164	169	173	178	182	187
1500	127	131	136	141	145	150	155	159	164	169	173	178	183	187	192
1600	130	135	140	145	150	154	159	164	169	173	178	183	187	192	197
1700	134	139	144	149	154	159	163	168	173	178	183	187	192	197	201
1800	138	143	148	153	158	163	168	173	178	183	187	192	197	201	206
1900	142	147	152	157	162	167	172	177	182	187	192	197	201	206	211
2000	146	151	156	161	166	171	177	182	187	192	197	201	206	211	
2100	150	155	160	166	171	176	181	186	192	197					
2200	154	159	164	170	175	180	185	191	196	201					
2300	157	163	168	174	179	184	190	195	201	206					
2400	161	167	172	178	183	189	194	200	205	211					

Teilung durch Zusatzsprosse (Mehrpreis siehe Sonderausstattung) ab 1800 mm Höhe

Sonderausstattung montiert Mehr-/Minderpreis

Zusatzsprosse SS10 verschraubt	Stck.	21,00 €
Drehbarer Einhängewinkel zur Mittelarretierung	Paar	9,80 €
Einhängewinkel lang EWL anstelle gefederter EWK	Paar	- 4,80 €
Einhängewinkel nicht montiert	2 Paar	- 12,00 €







Gewebe Mehr-/Minderpreis

Fiberglas anstelle Panorama-Durchsichtgewebe	m ²	- 2,00 €
Pet-Screen	m ²	28,00 €
V2A Edelstahl-Gewebe	m ²	59,00 €
Pollenschutzgewebe	m ²	38,00 €

Profilfarben Mehrpreis

RAL Sonderfarbe	m	18,50 €
-----------------	---	---------

Sonderformen Mehrpreis

	 R / L SF1	 R / L SF2	 R / L SF3	 SF4	 SF5	 R / L / G SF6
	112,00 €	102,00 €	92,00 €	102,00 €	132,00 €	190,00 €
S12-1	✓	✓	✓	✓	✓	✓
S12-2	✓	✓	✓	✓	✓	✓
S12-3	✓					✓
S12-4	✓					✓
S12-5	✓	✓	✓	✓	✓	✓
S12-6	✓	✓	✓	✓	✓	✓

Für SF6 Schablone erforderlich

Spannrahmen SF12 – alle Varianten

Standardmäßige Ausrüstung mit hochwertigem Panorama-Durchsichtgewebe

Abmessungen | Preise Standardfarben

Breite mm Höhe mm	600	700	800	900	1000	1100	1200	1300	1400	1500	1600	1700	1800	1900	2000
600	94	98	102	107	111	115	119	123	128	132	136	140	145	149	153
700	98	102	107	111	115	120	124	128	133	137	141	146	150	154	158
800	102	107	111	116	120	124	129	133	137	142	146	151	155	160	164
900	107	111	116	120	125	129	133	138	143	147	152	156	161	165	169
1000	111	115	120	125	129	134	138	143	147	152	157	161	166	170	175
1100	115	120	124	129	134	138	143	148	152	157	162	166	171	176	181
1200	119	124	129	133	138	143	148	153	157	162	167	171	177	181	186
1300	123	128	133	138	143	148	153	157	162	167	172	177	182	187	192
1400	128	133	137	143	147	152	157	162	167	172	177	182	187	192	197
1500	132	137	142	147	152	157	162	167	172	177	182	187	192	197	202
1600	136	141	146	152	157	162	167	172	177	182	187	192	197	202	207
1700	140	146	151	156	161	166	171	177	182	187	192	197	202	207	212
1800	145	150	155	161	166	171	177	182	187	192	197	202	207	212	217
1900	149	154	160	165	170	176	181	187	192	197	202	207	212	217	222
2000	153	158	164	169	175	181	186	192	197	202	207	212	217	222	227
2100	157	163	168	174	180	185	191	196	202	208	213	218	223	228	233
2200	161	167	173	179	184	190	195	201	207	212	217	222	227	232	237
2300	166	171	177	183	189	195	200	206	212	217	222	227	232	237	242
2400	170	176	182	188	193	199	205	211	217	222	227	232	237	242	247

Teilung durch Zusatzsprosse (Mehrpreis siehe Sonderausstattung) ab 1800 mm Höhe

Sonderausstattung montiert Mehr-/Minderpreis

Zusatzsprosse SS10 verschraubt	Stck.	21,00 €
Drehbarer Einhängewinkel zur Mittelarretierung	Paar	9,80 €
Einhängewinkel lang EWL anstelle gefederter EWK	Paar	- 4,80 €
Einhängewinkel nicht montiert	2 Paar	- 12,00 €

Gewebe Mehr-/Minderpreis

Fiberglas anstelle Panorama-Durchsichtgewebe	m ²	- 2,00 €
Pet-Screen	m ²	28,00 €
V2A Edelstahl-Gewebe	m ²	59,00 €
Pollenschutzgewebe	m ²	38,00 €

Profilfarben Mehrpreis

RAL Sonderfarbe	m	18,50 €
-----------------	---	---------

Sonderformen Mehrpreis

	 R / L SF1	 R / L SF2	 R / L SF3	 SF4	 SF5	 R / L / G SF6
	112,00 €	102,00 €	92,00 €	102,00 €	132,00 €	190,00 €
SF12-1	✓	✓	✓	✓	✓	✓
SF12-2	✓	✓	✓	✓	✓	✓

Für SF6 Schablone erforderlich

Spannrahmen S10 – alle Varianten

Standardmäßige Ausrüstung mit hochwertigem Panorama-Durchsichtgewebe

Abmessungen | Preise Standardfarben

Breite mm ▶ Höhe mm ▼	600	700	800	900	1000	1100	1200	1300	1400	1500	1600	1700	1800	1900	2000
600	85	88	91	94	98	101	104	108	111	114	118	121	124	128	131
700	88	91	95	98	102	105	108	112	115	119	122	125	129	132	136
800	91	95	98	102	105	109	112	116	119	123	126	130	133	137	140
900	94	98	102	105	109	112	116	120	123	127	130	134	138	141	145
1000	98	102	105	109	113	116	120	124	127	131	135	138	142	146	149
1100	101	105	109	112	116	120	124	128	131	135	139	143	146	150	154
1200	104	108	112	116	120	124	128	131	135	139	143	147	151	155	159
1300	108	112	116	120	124	128	131	135	139	143	147	151	155	159	163
1400	111	115	119	123	127	131	135	139	144	147	152	156	160	164	168
1500	114	119	123	127	131	135	139	143	147	152	156	160	164	168	172
1600	118	122	126	130	135	139	143	147	152	156					
1700	121	125	130	134	138	143	147	151	156	160					
1800	124	129	133	138	142	146	151	155	160	164					
1900	128	132	137	141	146	150	155	159	164	168					
2000	131	136	140	145	149	154	159	163	168	172					
2100	134	139	144	148	153	158	162	167	172	177					
2200	138	142	147	152	157	162	166	171	176	181					
2300	141	146	151	156	160	165	170	175	180	185					
2400	144	149	154	159	164	169	174	179	184	189					

Teilung durch Zusatzsprosse (Mehrpreis siehe Sonderausstattung) ab 1600 mm Höhe

Sonderausstattung montiert Mehr-/Minderpreis

Zusatzsprosse SS10 verschraubt	Stck.	21,00 €
Drehbarer Einhängewinkel zur Mittelarretierung	Paar	9,80 €
Einhängewinkel lang EWL anstelle gefederter EWK	Paar	- 4,80 €
Einhängewinkel nicht montiert	2 Paar	- 12,00 €

Gewebe Mehr-/Minderpreis

Fiberglas anstelle Panorama-Durchsichtgewebe	m ²	- 2,00 €
Pet-Screen	m ²	28,00 €
V2A Edelstahl-Gewebe	m ²	59,00 €
Pollenschutzgewebe	m ²	38,00 €

Profilfarben Mehrpreis

RAL Sonderfarbe	m	18,50 €
-----------------	---	---------

Sonderformen Mehrpreis

	 R / L SF1	 R / L SF2	 R / L SF3	 SF4	 SF5	 R / L / G SF6
	112,00 €	102,00 €	92,00 €	102,00 €	132,00 €	190,00 €
S10-1	✓	✓	✓	✓	✓	✓
S10-2	✓	✓	✓	✓	✓	
S10-3						✓
S10-4						✓
S10-5	✓	✓	✓	✓	✓	✓
S10-6						

Für SF6 Schablone erforderlich

Drehrahmen für Fenster DF7-2, DF7-3, DF13-2

Standardmäßige Ausrüstung mit hochwertigem Panorama-Durchsichtgewebe

Abmessungen | Preise Standardfarben

Breite mm ▶ Höhe mm ▼	600	700	800	900	1000	1100	1200	1300
800	126	131	136	140	159	164	169	173
900	130	135	140	145	163	168	173	178
1000	134	139	144	149	168	173	178	182
1100	138	143	148	153	172	177	182	187
1200	142	147	152	157	176	181	187	192
1300	146	151	156	162	181	186	191	197
1400	150	155	161	166	185	190	196	201
1500	154	159	165	170	189	195	200	206
1600	158	163	169	174	194	199	205	210
1700	176	181	187	193	212	218	223	229
1800	180	185	191	197	216	222	228	233
1900	184	190	195	201	221	226	232	238
2000	188	194	199	205	225	231	237	243
2100	192	198	204	210	230	235	241	247
2200	196	202	208	214	234	240	246	252
2300	200	206	212	218	238	244	250	256

Sonderausstattung montiert Mehr-/Minderpreis

Zusatzsprosse TS13 horizontal / vertikal	Stck.	25,00 €
Griffsprosse TG13	Stck.	35,00 €
Kreuzsprosse aus TS13 und SS10	Stck.	44,00 €
Hunde-/Katzenklappe	Stck.	150,00 €





Gewebe Mehr-/Minderpreis

Fiberglas anstelle Panorama-Durchsichtgewebe	m ²	- 2,00 €
Pet-Screen	m ²	28,00 €
V2A Edelstahl-Gewebe	m ²	59,00 €
Pollenschutzgewebe	m ²	38,00 €

Profilfarben Mehrpreis

RAL Sonderfarbe	m	18,50 €
-----------------	---	---------

Sonderformen Mehrpreis

	 R / L SF1	 R / L SF2	 R / L SF3	 SF4	 SF5	 R / L / G SF6
	112,00 €	102,00 €	92,00 €	102,00 €	132,00 €	190,00 €
DF7-2	✓	✓				
DF7-3	✓	✓				
DF13-2	✓	✓				

Mehrpreis pro Rahmen und pro Flügel

Für SF6 Schablone erforderlich

Drehrahmen für Fenster DF8-3, DF8-6, DF8-6 ni

Standardmäßige Ausrüstung mit hochwertigem Panorama-Durchsichtgewebe

Abmessungen | Preise Standardfarben

Breite mm ▶ Höhe mm ▼	600	700	800	900	1000	1100	1200	1300
800	160	165	171	177	183	202	208	214
900	166	172	178	183	189	209	215	221
1000	172	178	184	190	196	216	222	228
1100	179	185	191	196	202	222	229	234
1200	185	191	197	203	209	229	235	241
1300	191	197	203	210	216	236	242	248
1400	197	204	210	216	222	243	249	255
1500	203	210	216	223	229	249	256	262
1600	210	216	223	229	236	256	263	269
1700	230	237	243	250	256	277	283	290
1800	236	243	249	256	263	283	290	297
1900	242	249	256	263	269	290	297	303
2000	249	256	262	269	276	297	304	310
2100	255	262	269	276	283	303	311	317
2200	261	268	275	282	289	310	317	324
2300	268	275	282	289	296	317	324	331

Sonderausstattung montiert Mehr-/Minderpreis

Zusatzsprosse TS13 horizontal / vertikal	Stck.	25,00 €
Griffsprosse TG13	Stck.	35,00 €
Kreuzsprosse aus TS13 und SS10	Stck.	44,00 €
Hunde-/Katzenklappe	Stck.	150,00 €







Gewebe Mehr-/Minderpreis

Fiberglas anstelle Panorama-Durchsichtgewebe	m ²	- 2,00 €
Pet-Screen	m ²	28,00 €
V2A Edelstahl-Gewebe	m ²	59,00 €
Pollenschutzgewebe	m ²	38,00 €

Profilfarben Mehrpreis

RAL Sonderfarbe m 18,50 €

Sonderformen Mehrpreis

	 R / L SF1	 R / L SF2	 R / L SF3	 SF4	 SF5	 R / L / G SF6
	112,00 €	102,00 €	92,00 €	102,00 €	132,00 €	190,00 €
DF8-3	✓	✓				
DF8-6	✓	✓				
DF8-6ni	✓	✓				

Mehrpreis pro Rahmen und pro Flügel

Für SF6 Schablone erforderlich

Drehrahmen für Fenster

DF8 -1, DF8 -7 ni, DF8 -8 ni, DF15 -1,
DF15 -1ni, DF21-1

Standardmäßige Ausrüstung mit hochwertigem Panorama-Durchsichtgewebe

Abmessungen | Preise Standardfarben

Breite mm ▶ Höhe mm ▼	600	700	800	900	1000	1100	1200	1300
800	179	186	192	199	205	227	233	240
900	186	193	199	206	212	234	241	247
1000	193	199	206	213	219	241	248	254
1100	199	206	213	220	226	248	255	262
1200	206	213	220	227	233	255	262	269
1300	213	220	227	234	241	263	270	277
1400	219	226	233	240	248	270	277	284
1500	226	233	240	248	255	277	284	291
1600	233	240	247	255	262	284	291	298
1700	254	262	269	276	284	306	313	321
1800	261	268	276	283	291	313	321	328
1900	268	275	283	290	298	320	328	335
2000	274	282	290	297	305	327	335	343
2100	281	289	296	304	312	335	342	350
2200	288	295	303	311	319	342	350	357
2300	294	302	310	318	326	349	357	365

Preisermittlung bei zweiflügeliger Variante (DF 21-2): 1/2 RAM Breite x 2

Sonderausstattung montiert Mehr-/Minderpreis

Zusatzsprosse TS13 horizontal / vertikal	Stck.	25,00 €
Griffsprosse TG13	Stck.	35,00 €
Kreuzsprosse aus TS13 und SS10	Stck.	44,00 €




Gewebe Mehr-/Minderpreis

Fiberglas anstelle Panorama-Durchsichtgewebe	m ²	- 2,00 €
Pet-Screen	m ²	28,00 €
V2A Edelstahl-Gewebe	m ²	59,00 €
Pollenschutzgewebe	m ²	38,00 €

Profillarfarben Mehrpreis

RAL Sonderfarbe	m	18,50 €
-----------------	---	---------

Sonderformen Mehrpreis

	 R / L SF1	 R / L SF2	 R / L SF3	 SF4	 SF5	 R / L / G SF6
	112,00 €	102,00 €	92,00 €	102,00 €	132,00 €	190,00 €
DF8 -1	✓	✓				
DF8 -7ni	✓	✓				
DF8 -8ni	✓	✓				
DF15 -1	✓	✓				
DF15 -1ni	✓	✓				
DF21 -1						
DF21 -2						

Mehrpreis pro Rahmen und pro Flügel
Für SF6 Schablone erforderlich

Pendel-Drehfenster PF1-1, PF2-1, PFF1-2, PFF2-2

Standardmäßige Ausrüstung mit hochwertigem Panorama-Durchsichtgewebe

Abmessungen | Preise Standardfarben

Breite mm ▶ Höhe mm ▼	700	800	900	1000	1100	1200	1300
800	318	325	333	340	361	368	375
900	326	333	340	347	368	376	383
1000	333	340	347	355	376	383	391
1100	340	347	355	362	383	391	398
1200	347	355	362	370	391	398	406
1300	354	362	369	377	398	406	414
1400	361	369	377	384	406	413	421
1500	368	376	384	392	413	421	429
1600	376	383	391	399	421	429	437
1700	397	405	413	421	442	450	458
1800	404	412	420	428	450	458	466
1900	411	419	427	435	458	465	474
2000	418	426	434	443	465	473	481
2100	425	433	442	450	472	481	489
2200	432	441	449	458	480	488	497
2300	440	448	456	465	487	496	504

Preisermittlung bei zweiflügeliger Variante (PF 2 - 1, PFF 2 - 2): 1/2 RAM Breite x 2

Sonderausstattung montiert Mehr-/Minderpreis

Zusatzsprosse TS13 horizontal / vertikal	Stck.	25,00 €
Griffsprosse TG13	Stck.	35,00 €

Gewebe Mehr-/Minderpreis

Fiberglas anstelle Panorama-Durchsichtgewebe	m ²	- 2,00 €
Pet-Screen	m ²	28,00 €
V2A Edelstahl-Gewebe	m ²	59,00 €
Pollenschutzgewebe	m ²	38,00 €

Profilfarben Mehrpreis

RAL Sonderfarbe	m	18,50 €
-----------------	---	---------

Sonderformen nicht möglich

Drehtüren T30-1, T30-2

Standardmäßige Ausrüstung mit hochwertigem Panorama-Durchsichtgewebe

Abmessungen | Preise Standardfarben

Breite mm ▶ Höhe mm ▼	700	800	900	1000	1100	1200	1300	1400
1800	330	341	353	365	376	388	400	411
1900	338	350	362	373	385	397	409	420
2000	346	358	370	382	394	406	418	429
2100	355	367	379	391	403	415	426	438
2200	363	375	387	399	411	423	435	447
2300	371	383	396	408	420	432	444	456
2400	380	392	404	416	429	441	453	465
2500	388	400	413	425	437	450	462	474
2600	419	431	443	456	468	481		
2700	427	439	452	464	477	489		
2800	435	448	460	473	486	498		
2900	443	456	469	481	494	507		
3000	452	465	477	490	503	516		

Preisermittlung bei zweiflügeliger Variante (T30-2): 1/2 RAM Breite x 2

Ab einer Höhe von 2500 mm Einsatz von 4 Scharnieren (2 normale Scharniere, 2 mit Rückholfedern)

Sonderausstattung montiert Mehr-/Minderpreis

Zusatzsprosse TS13 horizontal / vertikal	Stck.	25,00 €
Entfall Griffsprosse TG13 Bedienung Schalengriff außen mit Knopf innen		–
Kreuzsprosse aus TS13 und SS10	Stck.	44,00 €
Bügelgriff montiert	Stck.	11,50 €
Bügelgriff lose	Stck.	8,11 €
Bügelgriff montiert RAL Sonderfarbe	Stck.	30,00 €
Bügelgriff lose RAL Sonderfarbe	Stck.	26,61 €
Hunde-/Katzenklappe	Stck.	150,00 €

Gewebe Mehr-/Minderpreis

Fiberglas anstelle Panorama-Durchsichtgewebe	m ²	– 2,00 €
Pet-Screen	m ²	28,00 €
V2A Edelstahl-Gewebe	m ²	59,00 €
Pollenschutzgewebe	m ²	38,00 €

Profilfarben Mehrpreis

RAL Sonderfarbe m 18,50 €

Sonderformen Mehrpreis

	R / L SF1	R / L SF2	R / L SF3	SF4	SF5	R / L / G SF6
	112,00 €	102,00 €	92,00 €	102,00 €	132,00 €	190,00 €
T30-1	✓	✓				✓
T30-2	✓					

Mehrpreis pro Rahmen und pro Flügel

Für SF6 Schablone erforderlich

Drehtüren TF7-2, TF7-3, T13-2, T13-3

Standardmäßige Ausrüstung mit hochwertigem Panorama-Durchsichtgewebe

Abmessungen | Preise Standardfarben

Breite mm ▶ Höhe mm ▼	700	800	900	1000	1100	1200	1300
1800	221	231	240	250	260	269	279
1900	225	235	245	254	264	274	284
2000	229	239	249	259	269	278	288
2100	233	243	253	263	273	283	293
2200	237	247	257	267	277	287	298
2300	241	251	262	272	282	292	302
2400	245	256	266	276	286	296	307
2500	249	260	270	280	291	301	311

Sonderausstattung montiert Mehr-/Minderpreis

Zusatzsprosse TS13 horizontal / vertikal	Stck.	25,00 €
Entfall Griffsprosse TG13 Bedienung Schalengriff außen mit Knopf innen		–
Kreuzsprosse aus TS13 und SS10	Stck.	44,00 €
Bügelgriff montiert	Stck.	11,50 €
Bügelgriff lose	Stck.	8,11 €
Bügelgriff montiert RAL Sonderfarbe	Stck.	30,00 €
Bügelgriff lose RAL Sonderfarbe	Stck.	26,61 €
Hunde-/Katzenklappe	Stck.	150,00 €

Gewebe Mehr-/Minderpreis

Fiberglas anstelle Panorama-Durchsichtgewebe	m ²	– 2,00 €
Pet-Screen	m ²	28,00 €
V2A Edelstahl-Gewebe	m ²	59,00 €
Pollenschutzgewebe	m ²	38,00 €

Profilfarben Mehrpreis

RAL Sonderfarbe	m	18,50 €
-----------------	---	---------

Sonderformen Mehrpreis

	 R / L SF1	 R / L SF2	 R / L SF3	 SF4	 SF5	 R / L / G SF6
	112,00 €	102,00 €	92,00 €	102,00 €	132,00 €	190,00 €
TF7-2	✓	✓				
TF7-3	✓	✓				
T13-2	✓	✓				✓
T13-3	✓	✓				✓

Mehrpreis pro Rahmen und pro Flügel
Für SF6 Schablone erforderlich

Drehtüren T13-4, T13-5

Standardmäßige Ausrüstung mit hochwertigem Panorama-Durchsichtgewebe

Abmessungen | Preise Standardfarben

Breite mm ▶ Höhe mm ▼	700	800	900	1000	1100	1200	1300
1800	236	245	254	262	270	279	288
1900	241	250	258	267	276	284	293
2000	246	255	263	272	281	289	298
2100	251	260	269	277	286	295	304
2200	256	265	274	282	291	300	309
2300	261	270	279	288	297	305	314
2400	265	274	284	293	302	311	320
2500	285	294	304	313	322	331	340

Sonderausstattung montiert Mehr-/Minderpreis

Zusatzsprosse TS 13 horizontal / vertikal	Stck.	25,00 €
Entfall Griffsprosse TG 13 Bedienung Schalengriff außen mit Knopf innen		–
Kreuzsprosse aus TS 13 und SS 10	Stck.	44,00 €
Bügelgriff montiert	Stck.	11,50 €
Bügelgriff lose	Stck.	8,11 €
Bügelgriff montiert RAL Sonderfarbe	Stck.	30,00 €
Bügelgriff lose RAL Sonderfarbe	Stck.	26,61 €
Hunde-/Katzenklappe	Stck.	150,00 €

Gewebe Mehr-/Minderpreis

Fiberglas anstelle Panorama-Durchsichtgewebe	m ²	– 2,00 €
Pet-Screen	m ²	28,00 €
V2A Edelstahl-Gewebe	m ²	59,00 €
Pollenschutzgewebe	m ²	38,00 €

Profilfarben Mehrpreis

RAL Sonderfarbe m 18,50 €

Sonderformen Mehrpreis

	 R / L SF1	 R / L SF2	 R / L SF3	 SF4	 SF5	 R / L / G SF6
	112,00 €	102,00 €	92,00 €	102,00 €	132,00 €	190,00 €
T13-4	✓	✓				✓
T13-5	✓	✓				✓

Mehrpreis pro Rahmen und pro Flügel
Für SF6 Schablone erforderlich

Drehtüren TF8-2, TF8-3, TF8-6

Standardmäßige Ausrüstung mit hochwertigem Panorama-Durchsichtgewebe

Abmessungen | Preise Standardfarben

Breite mm ▶ Höhe mm ▼	700	800	900	1000	1100	1200	1300
1800	277	287	298	308	319	329	340
1900	283	293	304	315	325	336	347
2000	289	300	311	321	332	343	354
2100	296	306	317	328	339	350	360
2200	302	313	324	335	345	356	367
2300	308	319	330	341	352	363	374
2400	315	326	337	348	359	370	381
2500	321	332	343	355	366	377	388

Sonderausstattung montiert Mehr-/Minderpreis

Zusatzsprosse TS13 horizontal / vertikal	Stck.	25,00 €
Entfall Griffsprosse TG13 Bedienung Schalengriff außen mit Knopf innen		–
Kreuzsprosse aus TS13 und SS10	Stck.	44,00 €
Bügelgriff montiert	Stck.	11,50 €
Bügelgriff lose	Stck.	8,11 €
Bügelgriff montiert RAL Sonderfarbe	Stck.	30,00 €
Bügelgriff lose RAL Sonderfarbe	Stck.	26,61 €
Hunde-/Katzenklappe	Stck.	150,00 €

Gewebe Mehr-/Minderpreis

Fiberglas anstelle Panorama-Durchsichtgewebe	m ²	– 2,00 €
Pet-Screen	m ²	28,00 €
V2A Edelstahl-Gewebe	m ²	59,00 €
Pollenschutzgewebe	m ²	38,00 €

Profilfarben Mehrpreis

RAL Sonderfarbe m 18,50 €

Sonderformen Mehrpreis

	 R / L SF1	 R / L SF2	 R / L SF3	 SF4	 SF5	 R / L / G SF6
	112,00 €	102,00 €	92,00 €	102,00 €	132,00 €	190,00 €

TF8-2	✓	✓				
TF8-3	✓	✓				
TF8-6	✓	✓				

Mehrpreis pro Rahmen und pro Flügel

Für SF6 Schablone erforderlich

Drehtüren TF8 -1, TF8 -7, TF8 -8, T15 -1, T15 -1ni, T15 -2, T15 -3, T21-1

Standardmäßige Ausrüstung mit hochwertigem Panorama-Durchsichtgewebe

Abmessungen | Preise Standardfarben

Breite mm ▶ Höhe mm ▼	700	800	900	1000	1100	1200	1300
1800	308	319	329	340	350	361	371
1900	315	326	336	347	357	368	379
2000	322	332	343	354	365	375	386
2100	328	339	350	361	372	382	393
2200	335	346	357	368	379	389	400
2300	342	353	364	375	386	397	408
2400	349	360	371	382	393	404	415
2500	355	367	378	389	400	411	422

Preisermittlung bei zweiflügeliger Variante (T21-2): 1/2 RAM Breite x 2

Sonderausstattung montiert Mehr-/Minderpreis

Zusatzsprosse TS13 horizontal / vertikal	Stck.	25,00 €
Entfall Griffsprosse TG13 Bedienung Schalengriff außen mit Knopf innen		–
Kreuzsprosse aus TS13 und SS10	Stck.	44,00 €
Montageprofil M15 als Rahmenverbreiterung für Varianten T15	m	31,00 €
Bügelgriff montiert	Stck.	11,50 €
Bügelgriff lose	Stck.	8,11 €
Bügelgriff montiert RAL Sonderfarbe	Stck.	30,00 €
Bügelgriff lose RAL Sonderfarbe	Stck.	26,61 €
Hunde-/Katzenklappe	Stck.	150,00 €







Gewebe Mehr-/Minderpreis

Fiberglas anstelle Panorama-Durchsichtgewebe	m ²	– 2,00 €
Pet-Screen	m ²	28,00 €
V2A Edelstahl-Gewebe	m ²	59,00 €
Pollenschutzgewebe	m ²	38,00 €

Profilfarben Mehrpreis

RAL Sonderfarbe	m	18,50 €
-----------------	---	---------

Sonderformen Mehrpreis

	 R / L SF1	 R / L SF2	 R / L SF3	 SF4	 SF5	 R / L / G SF6
	112,00 €	102,00 €	92,00 €	102,00 €	132,00 €	190,00 €
TF8 -1	✓	✓				
TF8 -7	✓	✓				
TF8 -8	✓	✓				
T15 -1	✓	✓				
T15 -2	✓	✓				
T15 -3	✓	✓				
T21 -1						
T21 -2						

Mehrpreis pro Rahmen und pro Flügel
Für SF6 Schablone erforderlich

Pendeltüren

PT1-1, PT2-1, PT1-2, PT2-2, PT1-4, PT2-4,
PTF1-1, PTF2-1, PTF1-2, PTF2-2, PTF1-3, PTF2-3

Standardmäßige Ausrüstung mit hochwertigem Panorama-Durchsichtgewebe

Abmessungen | Preise Standardfarben

Breite mm ▶ Höhe mm ▼	700	800	900	1000	1100	1200	1300
1800	436	448	460	472	497	509	465
1900	443	455	467	479	505	517	473
2000	450	462	474	486	512	524	481
2100	457	469	482	494	520	532	489
2200	464	477	489	501	527	540	496
2300	485	498	510	522	535	547	504
2400	493	505	517	530	542	555	512
2500	500	512	525	537	550	562	519

Preisermittlung bei zweiflügeliger Variante (PT2-1, PT2-2, PT2-3, PT2-4): 1/2 RAM Breite x 2

Sonderausstattung montiert Mehr-/Minderpreis

Zusatzsprosse TS13 horizontal / vertikal	Stck.	25,00 €
Entfall Griffsprosse TG13 Bedienung Schalengriff außen mit Knopf innen		–
Bügelgriff montiert	Stck.	11,50 €
Bügelgriff lose	Stck.	8,11 €
Bügelgriff montiert RAL Sonderfarbe	Stck.	30,00 €
Bügelgriff lose RAL Sonderfarbe	Stck.	26,61 €
Hunde-/Katzenklappe	Stck.	150,00 €

Gewebe Mehr-/Minderpreis

Fiberglas anstelle Panorama-Durchsichtgewebe	m ²	– 2,00 €
Pet-Screen	m ²	28,00 €
V2A Edelstahl-Gewebe	m ²	59,00 €
Pollenschutzgewebe	m ²	38,00 €

Profilfarben Mehrpreis

RAL Sonderfarbe	m	18,50 €
-----------------	---	---------

Sonderformen nicht möglich

Pendeltüren PTF1-4, PTF2-4

Standardmäßige Ausrüstung mit hochwertigem Panorama-Durchsichtgewebe

Abmessungen | Preise Standardfarben

Breite mm ▶ Höhe mm ▼	700	800	900	1000	1100	1200	1300
1800	491	504	517	530	543	570	583
1900	500	513	526	539	552	579	592
2000	510	523	536	549	562	589	602
2100	519	532	545	559	572	599	612
2200	529	542	555	568	581	609	622
2300	538	551	564	578	591	618	632
2400	561	575	588	601	615	628	642
2500	570	584	597	611	624	638	652

Preisermittlung bei zweiflügeliger Variante (PTF2-1, PTF2-2, PTF2-3, PTF2-4): $\frac{1}{2}$ RAM Breite x 2

Sonderausstattung montiert Mehr-/Minderpreis

Zusatzsprosse TS13 horizontal / vertikal	Stck.	25,00 €
Entfall Griffsprosse TG13 Bedienung Schalengriff außen mit Knopf innen		–
Bügelgriff montiert	Stck.	11,50 €
Bügelgriff lose	Stck.	8,11 €
Bügelgriff montiert RAL Sonderfarbe	Stck.	30,00 €
Bügelgriff lose RAL Sonderfarbe	Stck.	26,61 €
Hunde-/Katzenklappe	Stck.	150,00 €

Gewebe Mehr-/Minderpreis

Fiberglas anstelle Panorama-Durchsichtgewebe	m ²	– 2,00 €
Pet-Screen	m ²	28,00 €
V2A Edelstahl-Gewebe	m ²	59,00 €
Pollenschutzgewebe	m ²	38,00 €

Profilfarben Mehrpreis

RAL Sonderfarbe	m	18,50 €
-----------------	---	---------

Sonderformen nicht möglich

Schiebetüren ST-11, ST-12, STB-11, STB-12, STB-22

Standardmäßige Ausrüstung mit hochwertigem Panorama-Durchsichtgewebe

Abmessungen | Preise Standardfarben

Breite mm ▶ Höhe mm ▼	700	800	900	1000	1100	1200	1300	1400	1500	1600	1700	1800
800	151	160	169	178	187	196	205	214	223	233	242	251
900	157	166	175	184	193	202	211	221	230	239	248	257
1000	162	171	181	190	199	208	218	227	236	245	254	264
1100	168	177	186	196	205	214	224	233	242	252	261	270
1200	173	183	192	201	211	220	230	239	248	258	267	277
1300	179	188	198	207	217	226	236	245	255	264	274	283
1400	184	194	203	213	223	232	242	251	261	271	280	290
1500	190	199	209	219	228	238	248	257	267	277	287	296
1600	195	205	215	224	234	244	254	264	273	283	293	303
1700	201	211	220	230	240	250	260	270	280	290	299	309
1800	206	216	226	236	246	256	266	276	286	296	306	316
1900	212	222	232	242	252	262	272	282	292	302	312	322
2000	217	227	238	248	258	268	278	288	298	308	319	329
2100	223	233	243	253	264	274	284	294	305	315	325	335
2200	228	239	249	259	270	280	290	300	311	321	331	342
2300	234	244	255	265	275	286	296	307	317	327	338	348
2400	239	250	260	271	281	292	302	313	323	334	344	355
2500	245	255	266	277	287	298	308	319	329	340	351	361

Preisermittlung bei mehrflügeligen Elementen: Preis pro FB Flügel Breite | Höhe inkl. Schienen

Sonderausstattung montiert Mehrpreis

Zusatzsprosse TS13 horizontal / vertikal	Stck.	25,00 €
Griffsprosse TG13	Stck.	35,00 €
Kreuzsprosse aus TS13 und SS10	Stck.	44,00 €
Sockelblech/Sprosse SB90/ TS13	Stck.	47,00 €
Bügelgriff montiert	Stck.	11,50 €
Bügelgriff lose	Stck.	8,11 €
Bügelgriff montiert RAL Sonderfarbe	Stck.	30,00 €
Bügelgriff lose RAL Sonderfarbe	Stck.	26,61 €
Hunde-/Katzenklappe	Stck.	150,00 €

Gewebe Mehr-/Minderpreis

Fiberglas anstelle Panorama-Durchsichtgewebe	m ²	- 2,00 €
Pet-Screen	m ²	28,00 €
V2A Edelstahl-Gewebe	m ²	59,00 €
Pollenschutzgewebe	m ²	38,00 €

Profilfarben Mehrpreis

RAL Sonderfarbe	m	18,50 €
-----------------	---	---------

Sonderformen nicht möglich

Schiebetüren

ST-11B, ST-12 B, ST-12 R, ST 22 B, STB-11B,
STB-12 B, STB-12 R, STB 22 B,

Standardmäßige Ausrüstung mit hochwertigem Panorama-Durchsichtgewebe

Abmessungen | Preise Standardfarben

Breite mm ▶ Höhe mm ▼	700	800	900	1000	1100	1200	1300	1400	1500	1600	1700	1800
800	168	177	186	195	204	213	223	232	241	250	259	268
900	175	184	193	202	211	220	229	239	248	257	266	275
1000	181	190	199	209	218	227	236	246	255	264	273	282
1100	187	197	206	215	225	234	243	253	262	271	280	290
1200	194	203	212	222	231	241	250	260	269	278	288	297
1300	200	210	219	228	238	247	257	266	276	285	295	304
1400	206	216	225	235	245	254	264	273	283	293	302	312
1500	213	222	232	242	251	261	271	280	290	300	309	319
1600	219	229	238	248	258	268	278	287	297	307	317	326
1700	225	235	245	255	265	275	284	294	304	314	324	334
1800	232	242	252	262	271	281	291	301	311	321	331	341
1900	238	248	258	268	278	288	298	308	318	328	338	348
2000	244	254	265	275	285	295	305	315	325	335	346	356
2100	251	261	271	281	292	302	312	322	332	343	353	363
2200	257	267	278	288	298	308	319	329	339	350	360	370
2300	263	274	284	294	305	315	326	336	347	357	367	378
2400	270	280	291	301	312	322	333	343	354	364	375	385
2500	276	287	297	308	318	329	340	350	361	371	382	392

Preisermittlung bei mehrflügeligen Elementen: Preis pro FB Flügel Breite | Höhe inkl. Schienen

Sonderausstattung montiert Mehrpreis

Zusatzsprosse TS 13 horizontal / vertikal	Stck.	25,00 €
Griffsprosse TG 13	Stck.	35,00 €
Kreuzsprosse aus TS 13 und SS 10	Stck.	44,00 €
Sockelblech/Sprosse SB 90/ TS 13	Stck.	47,00 €
Bügelgriff montiert	Stck.	11,50 €
Bügelgriff lose	Stck.	8,11 €
Bügelgriff montiert RAL Sonderfarbe	Stck.	30,00 €
Bügelgriff lose RAL Sonderfarbe	Stck.	26,61 €
Hunde-/Katzenklappe	Stck.	150,00 €

Gewebe Mehr-/Minderpreis

Fiberglas anstelle Panorama-Durchsichtgewebe	m ²	- 2,00 €
Pet-Screen	m ²	28,00 €
V2A Edelstahl-Gewebe	m ²	59,00 €
Pollenschutzgewebe	m ²	38,00 €

Profilfarben

RAL Sonderfarbe	m Mehrpreis	18,50 €
-----------------	-------------	---------

Sonderformen nicht möglich

Schiebetüren

ST-11R, ST-22R, ST-22RA, ST33R,
STB-11R, STB-22RA, STB-32R, STB33R

Standardmäßige Ausrüstung mit hochwertigem Panorama-Durchsichtgewebe

Abmessungen | Preise Standardfarben

Breite mm ▶ Höhe mm ▼	700	800	900	1000	1100	1200	1300	1400	1500	1600	1700	1800
800	187	196	205	214	223	233	242	251	260	269	278	287
900	194	203	213	222	231	240	249	259	268	277	286	295
1000	202	211	220	229	239	248	257	267	276	285	294	304
1100	209	218	228	237	246	256	265	274	284	293	303	312
1200	216	225	235	244	254	263	273	282	292	301	311	320
1300	223	233	242	252	261	271	280	290	300	309	319	328
1400	230	240	250	259	269	279	288	298	308	317	327	336
1500	238	247	257	267	277	286	296	306	315	325	335	345
1600	245	255	264	274	284	294	304	314	323	333	343	353
1700	252	262	272	282	292	302	311	321	331	341	351	361
1800	259	269	279	289	299	309	319	329	339	349	359	369
1900	266	277	287	297	307	317	327	337	347	357	367	377
2000	274	284	294	304	314	325	335	345	355	365	376	386
2100	281	291	301	312	322	332	343	353	363	373	384	394
2200	288	298	309	319	329	340	350	361	371	381	392	402
2300	295	306	316	327	337	348	358	369	379	389	400	410
2400	303	313	324	334	345	355	366	376	387	397	408	419
2500	310	320	331	342	352	363	373	384	395	405	416	427

Preisermittlung bei mehrflügeligen Elementen: Preis pro FB Flügel Breite | Höhe inkl. Schienen

Sonderausstattung montiert Mehrpreis

Zusatzsprosse TS13 horizontal / vertikal	Stck.	25,00 €
Griffsprosse TG13	Stck.	35,00 €
Kreuzsprosse aus TS13 und SS10	Stck.	44,00 €
Sockelblech/Sprosse SB90/ TS13	Stck.	47,00 €
Bügelgriff montiert	Stck.	11,50 €
Bügelgriff lose	Stck.	8,11 €
Bügelgriff montiert RAL Sonderfarbe	Stck.	30,00 €
Bügelgriff lose RAL Sonderfarbe	Stck.	26,61 €
Hunde-/Katzenklappe	Stck.	150,00 €

Gewebe Mehr-/Minderpreis

Fiberglas anstelle Panorama-Durchsichtgewebe	m ²	- 2,00 €
Pet-Screen	m ²	28,00 €
V2A Edelstahl-Gewebe	m ²	59,00 €
Pollenschutzgewebe	m ²	38,00 €

Profilfarben

RAL Sonderfarbe	m Mehrpreis	18,50 €
-----------------	-------------	---------

Sonderformen nicht möglich

Schiebetüren ST-11RA, STB-11RA

Standardmäßige Ausrüstung mit hochwertigem Panorama-Durchsichtgewebe

Abmessungen | Preise Standardfarben

Breite mm ▶ Höhe mm ▼	700	800	900	1000	1100	1200	1300	1400	1500	1600	1700	1800
800	205	215	224	233	242	251	260	269	278	287	297	306
900	213	222	232	241	250	259	268	277	287	296	305	314
1000	221	230	239	249	258	267	276	286	295	304	314	323
1100	228	238	247	257	266	275	285	294	303	313	322	332
1200	236	245	255	264	274	283	293	302	312	321	331	340
1300	244	253	263	272	282	291	301	310	320	330	339	349
1400	251	261	270	280	290	299	309	319	328	338	348	357
1500	259	268	278	288	298	308	317	327	337	346	356	366
1600	266	276	286	296	306	316	325	335	345	355	365	375
1700	274	284	294	304	314	324	334	344	354	363	373	383
1800	282	292	302	312	322	332	342	352	362	372	382	392
1900	289	299	309	320	330	340	350	360	370	380	390	400
2000	297	307	317	327	338	348	358	368	378	389	399	409
2100	305	315	325	335	346	356	366	376	387	397	407	418
2200	312	322	333	343	354	364	374	385	395	406	416	426
2300	320	330	341	351	362	372	383	393	403	414	424	435
2400	327	338	349	359	370	380	391	401	412	422	433	443
2500	335	346	356	367	377	388	399	409	420	431	441	452

Preisermittlung bei mehrflügeligen Elementen: Preis pro FB Flügel Breite | Höhe inkl. Schienen

Sonderausstattung montiert Mehrpreis

Zusatzsprosse TS 13 horizontal / vertikal	Stck.	25,00 €
Griffsprosse TG 13	Stck.	35,00 €
Kreuzsprosse aus TS 13 und SS 10	Stck.	44,00 €
Sockelblech/Sprosse SB 90/ TS 13	Stck.	47,00 €
Bügelgriff montiert	Stck.	11,50 €
Bügelgriff lose	Stck.	8,11 €
Bügelgriff montiert RAL Sonderfarbe	Stck.	30,00 €
Bügelgriff lose RAL Sonderfarbe	Stck.	26,61 €
Hunde-/Katzenklappe	Stck.	150,00 €

Gewebe Mehr-/Minderpreis

Fiberglas anstelle Panorama-Durchsichtgewebe	m ²	- 2,00 €
Pet-Screen	m ²	28,00 €
V2A Edelstahl-Gewebe	m ²	59,00 €
Pollenschutzgewebe	m ²	38,00 €

Profilfarben Mehrpreis

RAL Sonderfarbe	m	18,50 €
-----------------	---	---------

Sonderformen nicht möglich

Plissees 13, 13 mit Einbaurahmen, 17, 22, 22 Fenster

ELEGANT 13 Abmessungen | Preise Standardfarben

Breite mm ▶ Höhe mm ▼	1000	1250	1500	1800	2400
2250	665	689	733	764	878
2600	721	752	800	837	966

ELEGANT 13 mit Einbaurahmen (Bausatz) Abmessungen | Preise Standardfarben

Breite mm ▶ Höhe mm ▼	1000	1250	1500	1800	2400
2250	841	874	926	966	1100
2600	907	947	1003	1053	1200

Profilfarben Mehrpreis

RAL Sonderfarbe m 18,50 €

Sonderformen nicht möglich

ELEGANT 17 Abmessungen | Preise Standardfarben

Breite mm ▶ Höhe mm ▼	1000	1250	1500	1800	2400
2250	735	762	806	831	939
2600	766	795	878	887	1001

Profilfarben Mehrpreis

RAL Sonderfarbe m 18,50 €

Sonderformen nicht möglich

ELEGANT 22 Abmessungen | Preise Standardfarben

Breite mm ▶ Höhe mm ▼	1000	1250	1500	1800	2400
2250	760	785	829	856	972
2600	864	912	920	970	1080

ELEGANT 22 Fenster Abmessungen | Preise Standardfarben

Breite mm ▶ Höhe mm ▼	1200	1800
1000	561	650
1250	584	679
1500	606	727
1800	631	760

Profilfarben Mehrpreis

RAL Sonderfarbe m 18,50 €

Sonderformen nicht möglich

Plissees 31 ein- und zweiflügelig, 40 ein- und zweiflügelig

ELEGANT 31 einflügelig Abmessungen | Preise Standardfarben

Breite mm ▶ Höhe mm ▼	1000	1250	1500	1800	2400	3000	3750	4500
2400	806	833	880	914	1034	1119	1223	1347
3000	939	976	1034	1075	1225	1325	1449	1601

ELEGANT 31 zweiflügelig Abmessungen | Preise Standardfarben

Breite mm ▶ Höhe mm ▼	2000	2500	3000	3600	4800	6000	7500	8000
2400	1611	1665	1760	1827	2068	2238	2445	2694
3000	1877	1951	2068	2151	2449	2649	2898	3201

Profilfarben Mehrpreis

RAL Sonderfarbe m 18,50 €

Sonderformen nicht möglich

ELEGANT 40 einflügelig Abmessungen | Preise Standardfarben

Breite mm ▶ Höhe mm ▼	950	1300	1600	1900
2400	721	800	897	1073

ELEGANT 40 zweiflügelig Abmessungen | Preise Standardfarben

Breite mm ▶ Höhe mm ▼	1900	2600	3200	3800
2400	1379	1599	1733	2095

Profilfarben Mehrpreis

RAL Sonderfarbe m 18,50 €

Sonderausstattung / Zubehör Standardfarben

Aufnahmeprofil ELEGANT 40 für Kassettenseite inkl. Schrauben M5 x 5 mm für Halteclipse	m 50,00 €
Winkelprofil 40 x 20 mm für Frontmontage	m 35,00 €
Einbaurahmenprofil ELEGANT 40 für Frontmontage	m 48,00 €
Kunststoff-Bodenleiste schräg	m 33,00 €
Kunststoff-Bodenleiste breit	m 40,00 €
Aluminium-Bodenleiste schräg	m 60,00 €
Aluminium-Bodenleiste breit	m 87,00 €

Rollo

Laibungs- und Frontmontage
Standardmäßige Ausrüstung mit Fiberglas-Gewebe Schwarz

Abmessungen | Preise Standardfarben

Breite mm ▶ Höhe mm ▼	600	700	800	900	1000	1100	1200	1300	1400	1500	1600	1700	1800	1900	2000
700	223	231	247	258	268	279	293	303	312	324	337	349	357	372	380
800	225	233	250	260	270	281	295	306	316	328	341	351	362	374	382
900	227	239	254	262	274	285	297	308	318	333	345	353	366	376	384
1000	229	245	256	266	277	287	299	310	322	335	347	355	368	378	387
1100	231	247	258	268	279	293	303	312	324	337	349	357	372	380	395
1200	233	250	260	270	281	295	306	316	328	341	351	362	374	382	399
1300	239	254	262	274	285	297	308	318	333	345	353	366	376	384	401
1400	245	256	266	277	287	299	310	322	335	347	355	368	378	387	403
1500	247	258	268	279	293	303	312	324	337	349	357	372	380	395	405
1600	250	260	270	281	295	306	316	328	341	351	362	374	382	399	407
1700	254	262	274	285	297	308	318	333	345	353	366	376	384	401	409
1800	256	266	277	287	299	310	322	335	347	355	368	378	387	403	418
1900	258	268	279	293	303	312	324	337	349	357	372	380	395	405	420
2000	260	270	281	295	306	316	328	341	351	362	374	382	399	407	
2100	262	274	285	297	308	318	333	345	353	366	376	384	401		
2200	266	277	287	299	310	322	335	347	355	368	378	387			
2300	268	279	293	303	312	324	337	349	357	372	380	395			

Sonderausstattung montiert Mehrpreis

Winkel 30 x 20 x 2 mm m 14,00 €

Profifarben Mehrpreis

RAL Sonderfarbe m 18,50 €

Gewebe

Fiberglas-Gewebe Grau statt Schwarz m –

Sonderformen nicht möglich

SCHÜT-DUIS

Fenster & Türentechnik

Schüt-Duis Fenster & Türentechnik GmbH & Co. KG
Liebigstraße 4 | 26607 Aurich | www.schuet-duis.de
Telefon: 04941 6006-0 | E-Mail: info@schuet-duis.de

